


JAP 881
skrytá zárubeň
EMOTIVE 47/15
pro dřevěné dveře



JAP 881 SKRYTÁ ZÁRUBEŇ EMOTIVE 47/15 PRO DŘEVĚNÉ DVEŘE VÝŠKA 1970 mm

čistý průchod po osazení zárubně D x J	celkové rozměry otočné zárubně E x H*	standardní rozměry otočného křídla C x L	doporučené rozměry hrubého stavebního otvoru	tloušťka dveřního křídla - polodrážkového
600 x 1970	726 x 2033	622 x 1975	746 x 2043	62
700 x 1970	826 x 2033	722 x 1975	846 x 2043	
800 x 1970	926 x 2033	822 x 1975	946 x 2043	
900 x 1970	1026 x 2033	922 x 1975	1046 x 2043	
1000 x 1970	1126 x 2033	1022 x 1975	1146 x 2043	


JAP 881 SKRYTÁ ZÁRUBEŇ EMOTIVE 47/15 PRO DŘEVĚNÉ DVEŘE VÝŠKA 2100 mm

čistý průchod po osazení zárubně D x J	celkové rozměry otočné zárubně E x H*	standardní rozměry otočného křídla C x L	doporučené rozměry hrubého stavebního otvoru	tloušťka dveřního křídla - polodrážkového
600 x 2100	726 x 2163	622 x 2105	746 x 2173	62
700 x 2100	826 x 2163	722 x 2105	846 x 2173	
800 x 2100	926 x 2163	822 x 2105	946 x 2173	
900 x 2100	1026 x 2163	922 x 2105	1046 x 2173	
1000 x 2100	1126 x 2163	1022 x 2105	1146 x 2173	

mezera mezi zárubní a dveřním křídlem je 4 mm, mezera mezi podlahou a dveřním křídlem je 6 mm

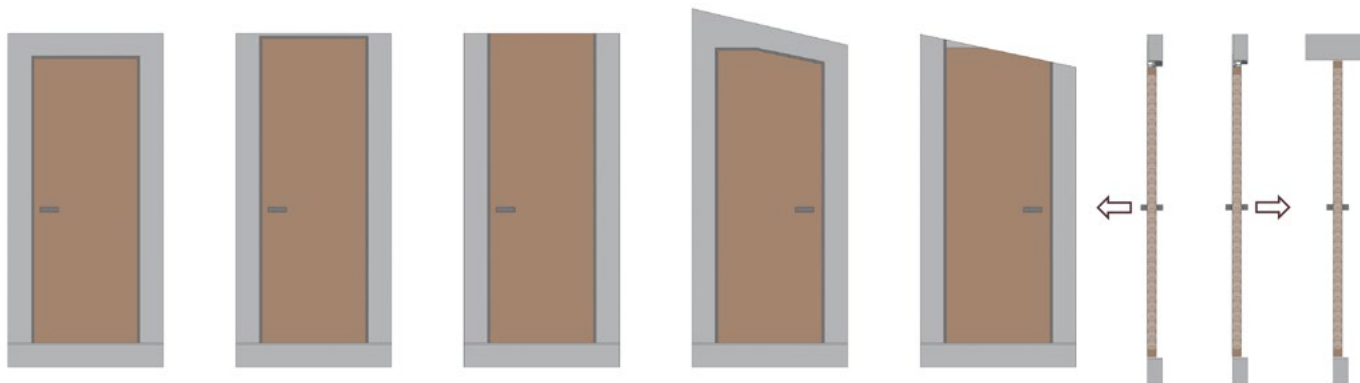
* vnější rozměr zárubně včetně L kotev

Standardní čistý průchod je 1970, 1985, 2100 a 2115 mm. Atypické rozměry od 1975 až 3700 mm. Zárubeň je při použití kotev určena na dokončenou tl. příčky 125 mm a vyšší. Otvor je nutné opatřit překladem – zárubeň není schopná nést zatížení.

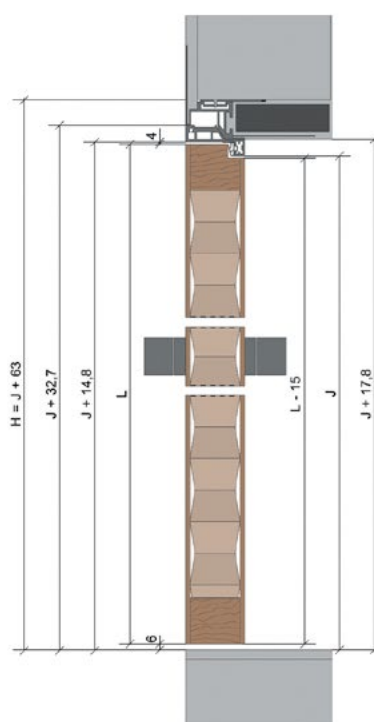
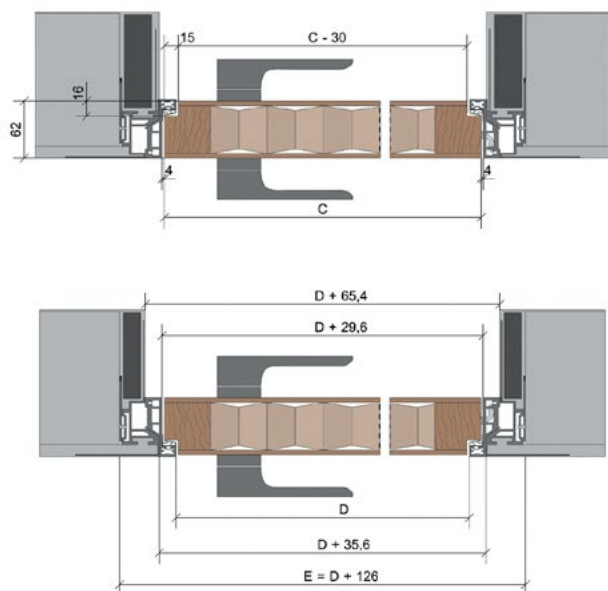


Nabízíme i dvoukřídlovou variantu EMOTIVE pro šířky průchodu 1250–2050 mm.

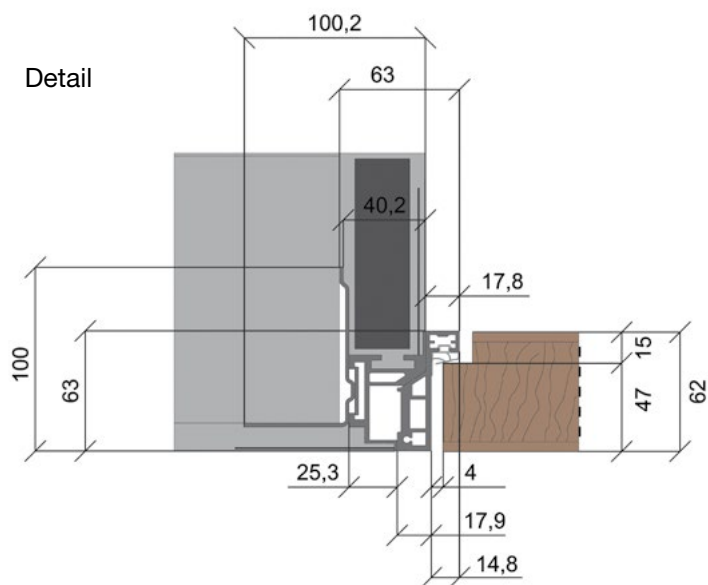
Nabízené možnosti řešení zárubní:



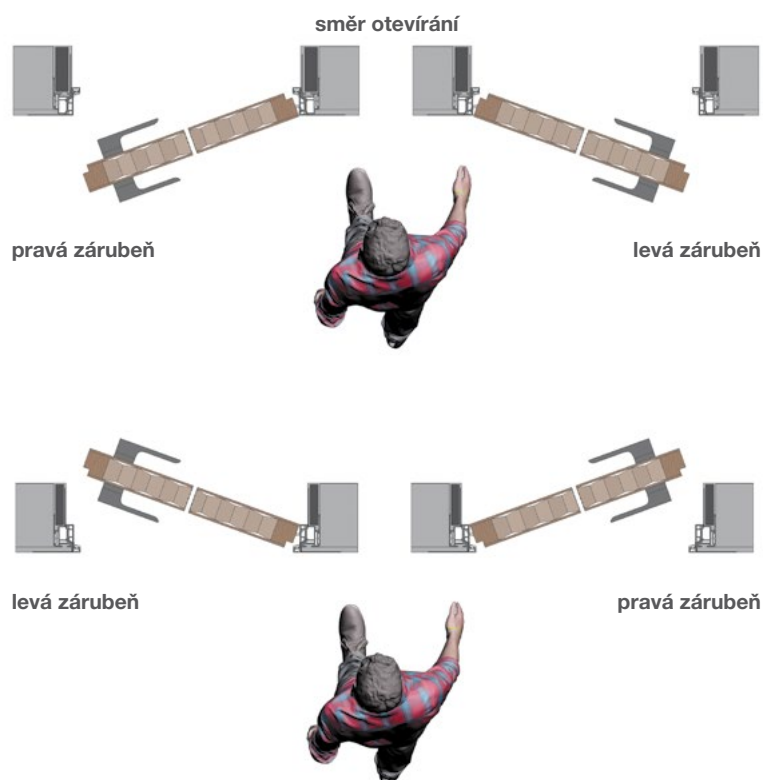
DŘEVĚNÉ



Detail



- C – šířka dveřního křídla
- D – čistá průchozí šířka zárubně
- L – výška dveřního křídla
- J – čistá průchozí výška zárubně
- E – celková šířka zárubně
- H – celková výška zárubně



Nabízené kování:

- pant TECTUS 340 • protiplech magnetický regulovatelný M&T
- protiplech magnetický neregulovatelný M&T • protiplech magnetický pro dveře SAPELI
- protiplech magnetický zkrácený pro dveře SAPELI • nerezový protiplech vysoký
- nerezový protiplech nízký • magnetický zámek cylindrický, dózický, WC